



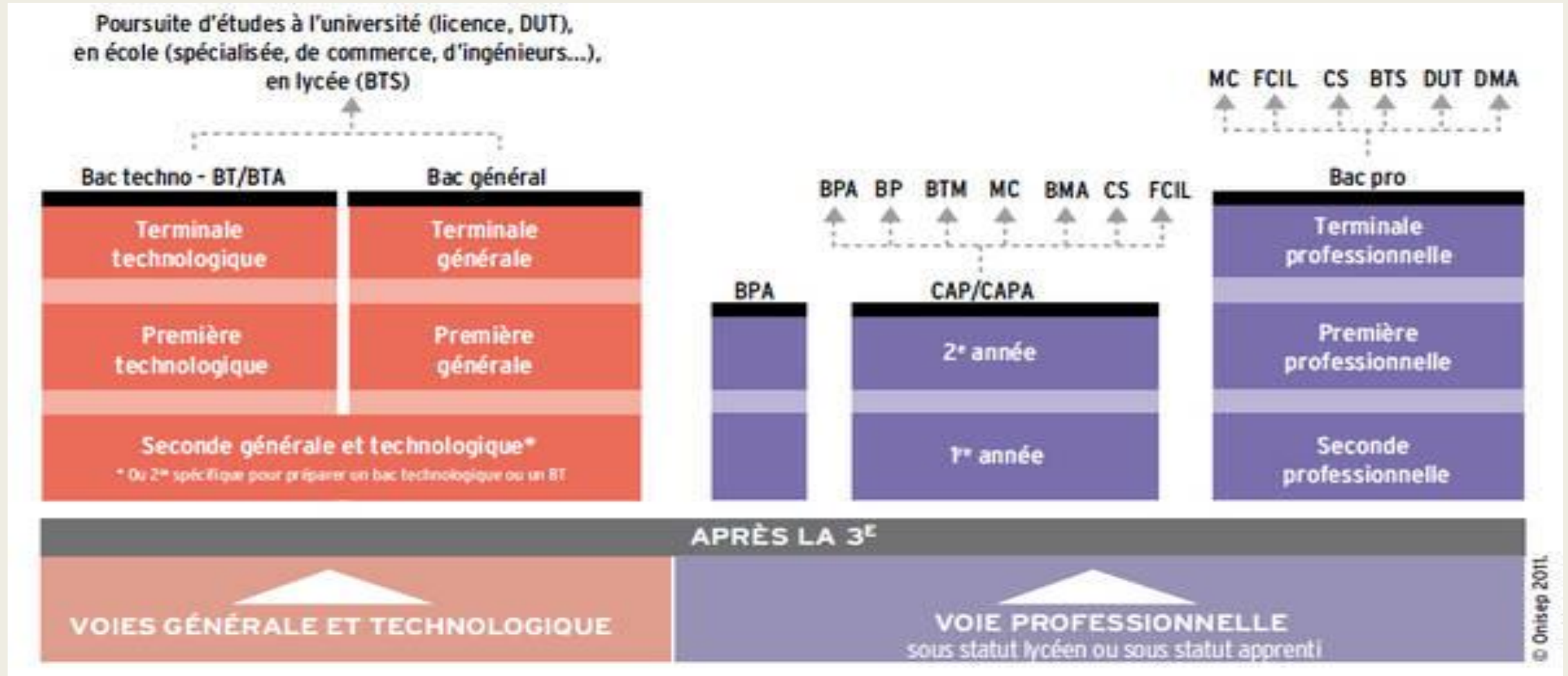
ORIENTATION 3^{ÈME}
2024



Les voies d'orientation

- 2 Générale et technologique prépare au Baccalauréat avec des enseignements généraux à choisir en fin de seconde et elle Prépare aux [8 Baccalaureats Technologiques](#) . Cette voie est soumise à sectorisation, c'est-à-dire que les élèves sont affectés en 2GT dans leur lycée de secteur sauf exceptions (procédure de recrutement particulier ou dérogations, attention sous conditions)
- 2nde Pro prépare aux bacs professionnels regroupés par famille de métiers : ces formations ne sont pas soumises à sectorisation les élèves peuvent candidater partout sur l'académie et en France. (attention aux formations demandées) sous statut scolaire ou en apprentissage
- CAP, certificat d'aptitude professionnelle sous statut scolaire et en apprentissage

Les formations



- Les types de poursuites d'études. ([guide « après la 3^{ème} »](#))
- [Les familles de métiers](#)

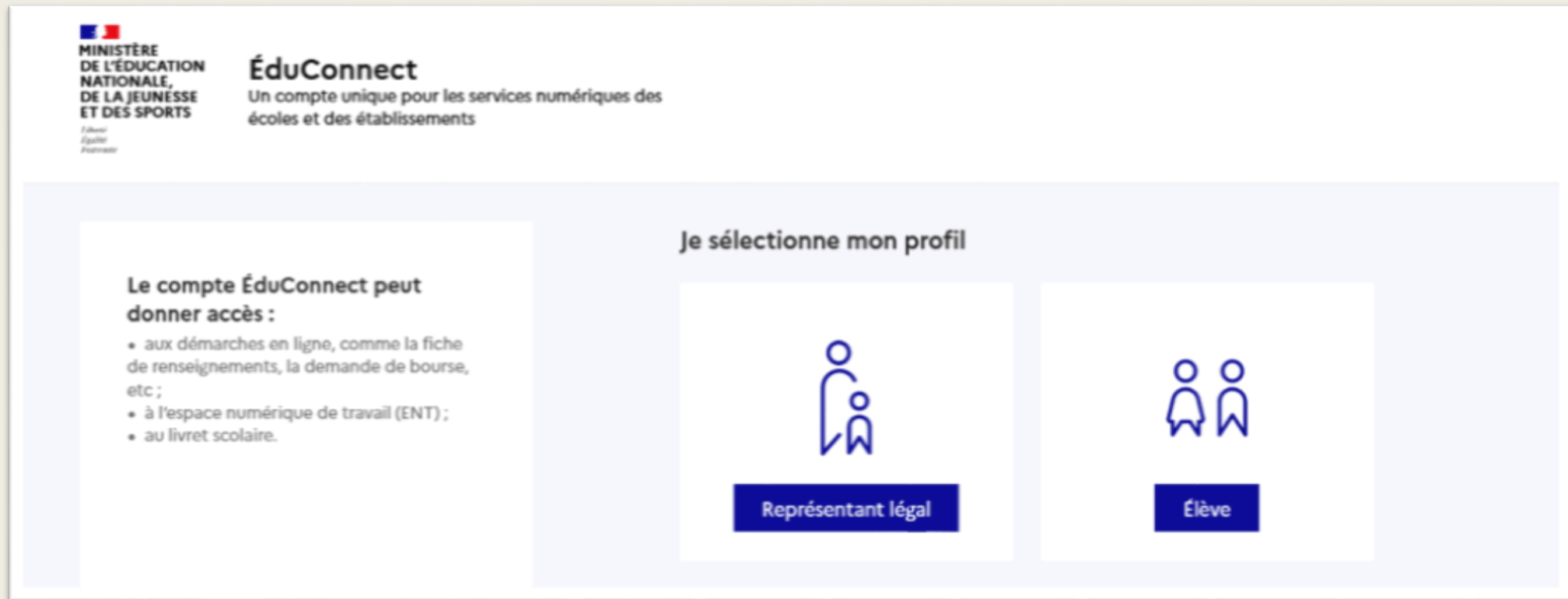
Les cas particuliers

- Les procédures de recrutement [particuliers PASS PRO / PASS CCD / PASS STL](#)
- Les enseignements artistiques
- Les sections internationales
- Les langues vivantes à faible diffusion (Japonais, Coréen...)
- Les dérogations en fonctions du profil et des spécificités de l'élève (sportifs de haut niveau par ex)
- Les déménagements pour la rentrée prochaine (attention à la sectorisation) qui doivent être communiqués avant les procédures d'affectation en 2^{nde}.

Calendrier

- Mars, consultation des réponses du dialogue, phase de dialogue et de réajustements si avis défavorables
- Avril consultation des offres et poursuites d'études sur téléservices affectation guide académie de versailles rentrée 2023
- Mai saisie des intentions définitives des choix de **voies** d'orientation
- Juin, consultation de l'avis du conseil de classe
- Fin mai début juin: saisie des **vœux** d'affectation attention adéquation entre les avis du conseil de classe et les vœux formulés.

Connexion au portail Scolarité services avec mon compte Educonnect



The screenshot shows the EduConnect website interface. At the top left is the logo of the Ministry of National Education, Youth and Sports. The main header reads 'ÉduConnect' and 'Un compte unique pour les services numériques des écoles et des établissements'. Below this, a section titled 'Je sélectionne mon profil' offers two options: 'Représentant légal' (represented by an icon of an adult and a child) and 'Élève' (represented by an icon of two children). To the left of these options, a text box explains that the EduConnect account provides access to online procedures, the digital work space (ENT), and the school record.

MINISTÈRE DE L'ÉDUCATION NATIONALE, DE LA JEUNESSE ET DES SPORTS

ÉduConnect
Un compte unique pour les services numériques des écoles et des établissements

Je sélectionne mon profil

Le compte ÉduConnect peut donner accès :

- aux démarches en ligne, comme la fiche de renseignements, la demande de bourse, etc ;
- à l'espace numérique de travail (ENT) ;
- au livret scolaire.

Représentant légal

Élève

le compte d'un représentant légal permet de saisir les intentions d'orientation et d'accuser réception de l'avis donné par le conseil de classe ;

le compte d'un élève permet uniquement de consulter les saisies effectuées par le représentant légal.



Le compte ÉduConnect peut donner accès :

- aux démarches en ligne, comme la fiche de renseignements, la demande de bourse, etc ;
- à l'espace numérique de travail (ENT) ;
- au livret scolaire.



Représentant légal

Je me connecte avec mon compte ÉduConnect

Identifiant

[Identifiant oublié ? →](#)

Identifiant au format p.nomXX

Mot de passe

[Mot de passe oublié ? →](#)



Se connecter

[Je n'ai pas de compte →](#)

ou

Je me connecte avec FranceConnect



[Qu'est-ce que FranceConnect ? ↗](#)

FranceConnect vous permet d'accéder à de nombreux services de l'État en utilisant un compte dont vous disposez déjà. Utilisez-le pour ÉduConnect !

Accès avec l'identifiant et le mot de passe de mon compte parent transmis par le chef d'établissement



Sur la page d'accueil de Scolarité services je clique sur Orientation à partir de la date indiquée par le chef d'établissement

Mes services

Actualités

Bourse de lycée

Orientation

Fiche de renseignements

Message de l'établissement

Bienvenue dans Scolarité services

Une question, besoin d'aide ?

Assistance 

🕒 Actualités

📚 Bourse de lycée

📍 Orientation

📄 Fiche de renseignements

Phase provisoire
Intentions
Courant 2^e trimestre

Phase provisoire
Avis provisoires
Après le conseil de
classe du 2^e trimestre

Phase définitive
Choix définitifs
Courant 3^e trimestre

Phase définitive
Propositions
Après le conseil de
classe du 3^e trimestre

Vous choisissez une ou plusieurs voies d'orientation parmi les possibilités suivantes :

- 2^{de} générale et technologique ;
- 2^{de} professionnelle ;
- 1^{re} année de CAP.

Le conseil de classe du deuxième trimestre indiquera pour chaque voie d'orientation demandée son avis (favorable, réservé ou défavorable).

Vous pourrez consulter l'avis du conseil de classe et en accuser réception.

Les intentions d'orientation et les avis provisoires du conseil de classe sont indicatifs et sont le début d'un dialogue qui prépare le choix définitif.

Pour préparer son projet d'orientation votre enfant peut s'informer :

- au CDI et au CIO ;
- sur le site de [l'Onisep](#) ;
- sur le site « [l'orientation en 3^e et l'affectation en lycée](#) ».

Un calendrier et une présentation de chaque phase permet de se repérer dans les différentes étapes avant de saisir les intentions d'orientation

Attention au 3T
conformité des voies et
des vœux d'orientation.

Je saisis les intentions d'orientation

Actualités

Bourse de lycée

Orientation

Fiche de renseignements

Intentions d'orientation

Deuxième trimestre :

DEMANDE(S) DES REPRÉSENTANTS LÉGAUX / Intention(s) d'orientation.



Vous devez valider vos intentions afin qu'elles soient prises en compte.

Vous devez obligatoirement saisir une voie d'orientation.

Vous pouvez en saisir jusqu'à 3.

Leur ordre d'affichage correspond à votre ordre de préférence.

« Nous souhaitons pour la rentrée prochaine :

+ Ajouter une intention

Annuler

Valider les intentions

Cette procédure de dialogue ne s'applique pas au redoublement exceptionnel décidé par le chef d'établissement, ni aux parcours particuliers hors système éducatif (services médicalisés, sociaux...) pour lesquels une procédure spécifique existe par ailleurs. Si vous êtes dans une de ces situations, veuillez contacter le chef d'établissement.

Le bouton « + Ajouter une intention » ouvre une pop-up qui permet la sélection d'une voie d'orientation, les intentions doivent être validées pour être enregistrées

La sélection d'une voie se fait dans l'ordre de préférence, il est possible de les modifier jusqu'à la fermeture du service en ligne Orientation à la date indiquée par le chef d'établissement

→ Rang 1

Les champs suivis d'une étoile sont obligatoires.

Veillez sélectionner une voie d'orientation : (*)

- 2de générale et technologique ou 2de STHR
STHR : Sciences et Technologies de l'Hôtellerie et de la Restauration
- 2de professionnelle
- 1re année de CAP

Annuler

Valider

Actualités

Bourse de lycée

Orientation

Fiche de renseignements

Intentions d'orientation

Deuxième trimestre :
DEMANDE(S) DES REPRÉSENTANTS LÉGAUX / Intention(s) d'orientation.

Vous devez valider vos intentions afin qu'elles soient prises en compte.

Vous devez obligatoirement saisir une voie d'orientation.
Vous pouvez en saisir jusqu'à 3.
Leur ordre d'affichage correspond à votre ordre de préférence.

Le récapitulatif des intentions d'orientation saisies est affiché et doit être validé pour être enregistré

The screenshot shows a web interface with a left sidebar and a main content area. The sidebar contains four menu items: 'Actualités', 'Bourse de lycée', 'Orientation' (highlighted with a blue bar and icon), and 'Fiche de renseignements'. The main content area has a title 'Intentions d'orientation' followed by the text 'Deuxième trimestre : DEMANDE(S) DES REPRÉSENTANTS LÉGAUX / Intention(s) d'orientation.' Below this is a grey information box with an 'i' icon, containing the heading ' Vos intentions ont bien été validées' and two paragraphs of text.

Actualités

Bourse de lycée

Orientation

Fiche de renseignements

Intentions d'orientation


Deuxième trimestre :
DEMANDE(S) DES REPRÉSENTANTS LÉGAUX / Intention(s) d'orientation.

Vos intentions ont bien été validées

Un courriel de confirmation va être envoyé aux représentants légaux si une adresse électronique valide est indiquée dans leur fiche de renseignements. Si ce n'est pas le cas, chaque représentant peut la compléter à partir du portail Scolarité Services.

Vous pouvez modifier vos demandes d'orientation jusqu'à la fermeture du téléservice.

Un courriel avec le récapitulatif des intentions d'orientation saisies est transmis à chaque représentant légal



🕒 Actualités

🎓 Bourse de lycée

📍 Orientation

📄 Fiche de renseignements

Phase provisoire
Intentions
Courant 2^e trimestre

Phase provisoire
Avis provisoires
Après le conseil de
classe du 2^e trimestre

Phase définitive
Choix définitifs
Courant 3^e trimestre

Phase définitive
Propositions
Après le conseil de
classe du 3^e trimestre

Après avoir pris connaissance de l'avis du conseil de classe, vous accusez réception des avis provisoires. Pour préparer votre choix définitif, vous pouvez prendre rendez-vous avec le professeur principal et le psychologue de l'éducation nationale.

La participation aux journées portes ouvertes des lycées et aux salons d'orientation permet de poursuivre la réflexion. A partir du mois d'avril, vous pouvez consulter dans le Téléservice Affectation les offres de formation après la 3^e et pour vous informer.

[Je consulte et j'accuse réception des avis provisoires du conseil de classe](#)

L'accusé de réception des avis du conseil de classe pourra être effectué indifféremment par l'un ou l'autre des représentants légaux



PROCHAINE RÉUNION FÉVRIER 2024

choix provisoires voie d'orientation et calendrier des
procédures à recrutement particulier